L I D S T R Ä S K E T

Journal över

VATTENSTÅND

och

DAMMENS INSTÄLLNING

ESSELTE

83 A—3 bok 300 sid.

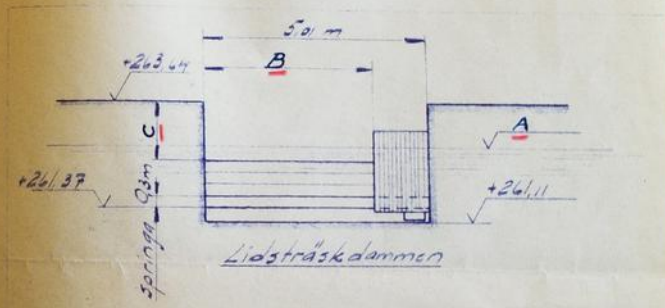

Lidsträskdammen

Robertsfors Aktiebolag

Robertsfors

VATTENBYGGNADSBYRÅN Postbox 5038 Stockholm 5	RICKLEÅNS FLOTTNINGSDAMMAR DAMM VID LIDSTRÄSKET Uppmätningsritning Skala 1:100	Textpl 5 till VBB:s förl den 9 4 1954



Dammen byggd år 1950

Fix: HBs fix nr 3702
Höjd + 262,95

Antal sätten: 9
Nedre sättens höjd + 0,86 m
Övriga sättens " 0,23 m
I nedre sätten har upptagits en öppning med måtten 0,24 × 0,45 m



Norra och Södra Lidsträsken.

Utdrag ur Norrbygdens vattendomstols deldom den 30.1.56 ang. Rickleåns reglering.

Fixpunkt

SMHI nr 3702, järndubb i jordfast sten, 23 m vänster om och 4,6 m uppströms Lidsträskdammens vänstra sättfals. H = + 262,95.

Dammen

Se bifogade textpl. 5 ur VBB:s "Förslag den 9 april 1954 till reglering av Rickleåns källsjöar".

Robertsfors AB:s dämningsrätt

Dammens skötsel:

1. Vattenhushållningen vid Lidsträskdammen skall så handhavas att, i vad på dammens skötsel beror, Lidsträskets av vind oberoende vattenstånd vid dämningsmärket på Lidsträsk 1^3 icke överskrider dämningsgränsen + 262,73 m eller understiger, under tiden den 1 juni - den 30 september höjden + 262,20 m och under övrig del av året sänkningsgränsen + 261,50 m.

2. Vattenmängden i Risån får under fyllningen av Lidsträskmagasinet icke, i vad på dammens skötsel beror, minskas under vad som är erforderligt för drift av Kvarnbyns kvarn och kraftstation, utbyggda i nuvarande skick, med mindre överenskommelse därom träffats med anläggningens ägare.

3. Avtappning av magasinet under vattenbristtiden bör, i den mån det icke strider mot vattenhushållningsbestämmelserna i övrigt, inriktas på en stegvis minskad avtappning från tidpunkten för tappningens början på hösten till tappningens slut på våren. Korttidsreglering av vattnets avrinning ur sjön är alltså icke tillåten.

4. Genom dammen skall städse framsläppas en vattenmängd av minst 0,4 m^3/s.



Norra och Södra Lidsträsken.

Utdrag ur Norrbygdens vattendomstols deldom den 30.1.56 ang. Rickleåns reglering.

Fixpunkt

SMHI nr 3702, järndubb i jordfast sten, 23 m vänster om och 4,6 m uppströms Lidsträskdammens vänstra sättfals. H = + 262,95.

Dammen

Se bifogade textpl. 5 ur VBB:s "Förslag den 9 april 1954 till reglering av Rickleåns källsjöar".

Robertsfors AB:s dämningsrätt

Dammens skötsel:

1. Vattenhushållningen vid Lidsträskdammen skall så handhavas att, i vad på dammens skötsel beror, Lidsträskets av vind oberoende vattenstånd vid dämningsmärket på Lidsträsk 1^3 icke överskrider dämningsgränsen + 262,73 m eller understiger, under tiden den 1 juni - den 30 september höjden + 262,20 m och under övrig del av året sänkningsgränsen + 261,50 m.

2. Vattenmängden i Risån får under fyllningen av Lidsträskmagasinet icke, i vad på dammens skötsel beror, minskas under vad som är erforderligt för drift av Kvarnbyns kvarn och kraftstation, utbyggda i nuvarande skick, med mindre överenskommelse därom träffats med anläggningens ägare.

3. Avtappning av magasinet under vattenbristtiden bör, i den mån det icke strider mot vattenhushållningsbestämmelserna i övrigt, inriktas på en stegvis minskad avtappning från tidpunkten för tappningens början på hösten till tappningens slut på våren. Korttidsreglering av vattnets avrinning ur sjön är alltså icke tillåten.

4. Genom dammen skall städse framsläppas en vattenmängd av minst 0,4 m^3/s.

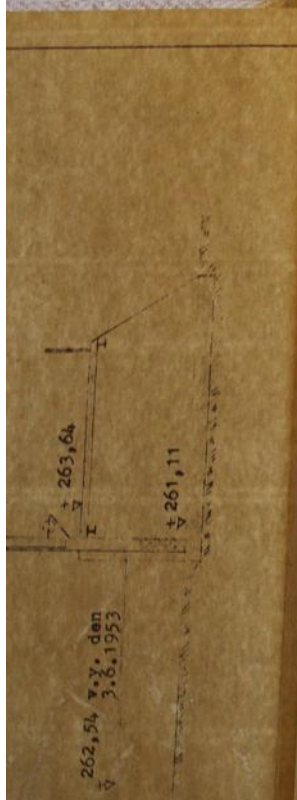

5. Från det sjön belagts med körstark is till dess vårfloden börjar, skall dammen så handhavas att sjöns vattenstånd icke höjes och vattenframrinningen genom dammen ej heller ökas. Vid vinterflöden får dock dammens inställning icke förändras.

Magasin

Nederbördsområde vid utloppet	213 km^2
Sjöns area	17,4 "
Bruttomagasin mellan gränserna + 261,50 och + 262,73	21,4 milj. m^3

Rickleåns flottningsförenings dämningsrätt

Dämningsgräns intill 15 dygn sedan sjön blivit isfri: + 263,03

Dämningsgräns från 15 till 30 dygn sedan sjön blivit isfri: + 262,73

Flottningsföreningen äger även rätt till dämning för höstflottning efter den 15 sept.

Kontroll av vattenhushållningsbestämmelsernas efterlevnad:

Vattenståndsskalan skall tills vidare avläsas minst en gång varje vecka å samma veckodag, och vattenståndet skall antecknas i särskild liggare, som skall hållas tillgänglig för dem som ha intresse av vattenståndsförhållandena.

Betr. avläsning av vattenståndet i Lidsträsket.

Avläsning av vattenståndet skall tills vidare ske varje fredag samt vid förändring av dammens inställning

Uppgifter om vattenstånd, dammens inställning, flottning, isförhållanden m.m. skall införas i journalen och samtidigt meddelas till brukskontoret.

Robertsfors den 15 oktober 1956.

ROBERTSFORS AKTIEBOLAG
Skogs- och Bruksförvaltningen

V. Ström

1956

Datum	Klack-slag	Vatten-stånd	Antal sättar i dammen	Anm. Ang. fiskning, isförhållanden m.m.
5/10		262.27	5	
12/10		262.29	"	
19/10		262.32	"	
26/10		262.38	6	
2/11		262.39	5	
9/11		262.39	4	27 = 21 6
16/11		262.34	4	
23/11		262.32	4	
30/11		262.31	4	
7/12		262.31	4	
14/12		262.24	4	14/12 Öppnit ½ dåtare
21/12		262.16	3	6
28/12		262.14	3	13 = 7
4/1 1957		262.12	3	
12/1		262.11	3	
18/1		262.09	3	
25/1		262.07	3	
1/2		262.07	3	En öppning på 5 cm
8/2		262.06	3	" "
15/2		262.05	3	- " - - " -
22/2		262.01	3	-16 cm
1/3		261.94	3	-16 "

Dato	Klock	Vattenstånd	Antal bräder i dammen	Anm. Flottning, isförhållanden m.m.
8/3		261.90	3	-16 cm.
15/3		261.87	3	"
22/3		261.87	3	"
29/3		261.78	3	"
5/4		261.75	3	"
12/4		261.72	3	"
18/4		261.71	3	"
26/4		261.75	5	30 cm minskning. Lakan br. Dörgd m.m.
3/5		262.96	5	" "
10/5		262.12	5	" " alla br. borttagna
17/5		263.66	5	" "
19/5		262.79	4	" " "
24/5		262.83	3	Den Kiljs österut riat dammen "jorsil" i vattet cirkulerat 36 meter
31/5		263.80	6	"
7/6		262.74	6	"
14/6		262.77	6	" " alla br. borttagna
21/6		262.71	6	V bräder för 2/3 av utskovet.
28/6		262.70	6	" "
5/7		262.67	6	" " " för 4/5 av utskovet.
12/7		262.60	6	" "
19/7		262.62	6	" " hela utskovet
26/7		262.66	6	"

Dato	Klock	Vattenstånd	antal bräder i dammen	Anm. Flottning isförhållanden m.m.
30/7	12 nv 2/8	262.70	6	alla bräder borttagna
2/8		262.72	5	" "
9/8		262.66	5	" "
16/8		262.65	6	bräder för hela dammen nedsatt
16/8		262.61	6	" "
23/8		262.66	6	"
29/8		262.73	6	alla bräder borttagna
30/8		262.78	5	" "
31/8		262.74	4	" "
2/9		262.73	3	" "
6/9		262.69	4	" "
10/9		262.65	5	" "
13/9		262.64	5	" "
17/9		262.68	4	" "
20/9		262.64	4	" "
21/9		262.62	5	" "
27/9		262.60	5	" "
30/9		262.62	6	Bräder för hela dammen nedsatta
4/10		262.64	6	" "
11/10		262.69	6	" "
11/10		262.54	5	Den bräden dragna
18/10		262.50	5	
"		262.74	4	" "

Datum	Klock slag	Vattnets stånd	Vattnets sättning	Anmärkningar
25/10		263.68	4	alla bräder dragna
28/10		262.64	6	" " "
1/11		262.63	6	" " "
7/11		262.63	6	Tre Bredd 2.70
8/11		262.63	6	" "
12/11		262.63	6	" " 1.90
15/11		262.64	6	" "
22/11		262.63	6	" "
26/11		262.62	6	" " 2.5 m.
29/11		262.62	6	" "
6/12		262.58	6	" " 1.02 m
13/12		262.55	6	" "
20/12		262.51	6	" "
27/12		262.48	6	" "
3/1-58		262.45	6	" "
				44 pror tim damm. 6:- kr. pr. m
				23 anlämningar vid stenen 1:50 " "

1958			
			dubb. i sten i tätningen vid bottenpr. 260.61
			33.75 m. fr. bottenkant
3/3	262.45	6	Tre bredd 2.5 m. i 30 mm springett
10/3	262.41	6	" " " " +
17/3	262.39	6	" " " " +
24/3	262.34	6	" " " " +
25/3	262.34	6	" " 3.5 " " +
31/3	262.30	6	" " " " +
7/4	262.24	6	" " " " +
14/4	262.18	6	" " " " +
21/4	262.13	6	" " " " +
28/4	262.06	6	" " " " +
6/5	262.01	6	" " " " +
8/5	262.01	6	" " 4.0 m " +
14/5	261.96	6	" " " " +
23/5	261.91	6	" " " " +
28/5	261.85	6	" " 5.0 m " " +
4/6	261.80	6	" " " " +
17/6	261.74	6	" " " " +
18/6	261.65	6	" " " " +
20/6	261.65	0	Dammen stängd i den brekit { +
23/6	261.75	–	" " " " +
3/8	261.65	–	" " " " +
8/8	261.85	–	" " " " +
			mätning: vid dammen, vid vattnmätaret 0, vid bottensten +

1958	Kl.	vattenstånd	antal sättar	Anm. ang. Flottning, isförhållanden m. m.	
1/6		262.12	6	Hålå utskomit stängd.	L
12/5		267.13	6	" "	+
26/5		262.67	8		L
26/5		262.93	7	Sodadidstr. öppnit kl. 19.0	L
27/5		262.96	8		L
2/6		263.01	7	13 cm vattn över 7 sätt	+
6/6		263.03	7		O
13/6		262.90	3		O
20/6		262.69	5	30 cm. öppn.	O
25/6		262.63	4		L
26/6		262.59	3		L
27/6		262.58	3		O
30/6		262.51	5		L
3/7		262.44	5	springan stängd.	L
4/7		262.48	5	" "	O
10/7		262.46	5	" "	O
18/7		262.46	5	" "	O
25/7		262.48	5	" "	O
1/8		262.49	5	" "	O
8/8		262.56	5	" "	O
15/8		262.58	5	" "	O
22/8		262.58	5	" "	O

1958	Kl.	vattenstånd	antal sättar	Anm. ang. Flottning, isförhållanden m. m.	
27/8		262.57	5	springan stängd	L
5/9		262.56	5	" "	O
12/9		262.53	"	" "	O
19/9		262.50	"	" "	O
26/9		262.48	"	" "	O
3/10		262.49	"	" "	O
10/10		262.55	"	" "	O
17/10		262.56	"	" "	O
24/10		262.57	"	" "	O
31/10		262.59	"	" "	O
7/11		262.61	"	" "	O
14/11		262.57	"	" "	O
15/11		262.23	6	" "	L
21/11		262.69	"	" "	O
25/11		262.78	"	1 st. öppet à 20 cm. springa	+ L
29/11		262.71	"	" "	O
5/12		262.70	"	" "	O
12/12		262.67	"	d. 5/12 2 st. öppet à 30 cm springa "	V
19/12		262.64		" "	O
26/12		262.59		" "	+

Lat.

Dag 1959	Vattenstånd	antal dagar	Anm. exp. Flottning isförhållande	
2/1	263.55	6	2 mt. öppning i 30 cm. springa	O
8/1	263.50	"	3 m " " "	L
15/1	263.44	"	" "	O
23/1	263.37	"	" "	O
30/1	263.31	"	" "	O
6/2	263.24	"	" "	O
13/2	263.20	"	10/2 2 mt "	L
20/2	263.17	"	3 " "	O
27/2	263.12	"	" "	O
6/3	263.10	"	" "	O
13/3	263.07	"	" "	O
20/3	263.03	"	" "	O
27/3	263.00	"	" "	O
3/4	261.96	"	" "	O
10/4	261.94	"	" "	O
17/4	261.93	8	Springan stängd	O
27/4	261.75	"	" "	O
30/4	262.32	"	" "	O
4/5	262.32	"	3.5 mt. springan öppen	L
5/5	262.31	6	7 timmar dragna (1½ timmar på kv.)	L
8/5	262.99	"	" "	O
13/5	262.86	5	107 cm. mellan tion å kjäk	L
			Södra Visån isfri vatten mellan 9.-10. maj.	

Dag 1959	Vattenstånd	antal dagar	Anmärkningar	
15/5	262.85	5	3.5 mt. springa öppen.	O
16/5	262.84	6	7 timmar 78 cm. mellan tion å kjäk	L
22/5	262.80	"	"	O
28/5	262.79	"	2 mt. öppn. i springan.	L
29/5	262.78	"	" "	O
5/6	262.73	"	Hela springan stängd	L
12/6	262.73	"	" "	O
17/6	262.73	"	2,5 mt. öppen springa.	L
19/6	262.73	"	" "	O
26/6	262.75	"	" "	O
1/7	262.66	"	Hela springan stängd	L
3/7	262.66	"	" "	O

50.75
11.66 pl

1/7 1959 – 31/6 1960

Dato		Vattenst	Springa	B	263,64 – C	Anm.
1959 Juli	3	262,66	0,30	0	—	
"	10	262,62	"	"	—	
"	17	262,59	"	"	—	
"	24	262,54	"	"	—	
"	31	262,50	"	"	—	
Aug.	7	262,46	"	"	—	
"	14	262,41	"	"	—	
"	18.	262,38	"	"	—	Kontroll vid dammen
"	21	262,35	"	"	—	
"	28	262,38	"	"	—	
Sept.	4	262,36	"	"	—	
"	11	262,35	"	"	—	
"	18	262,31	"	"	—	
"	25	262,30	"	"	—	
Okt	2	262,27	"	"	—	
"	9	262,26	"	"	—	
"	16	262,24	"	"	—	
"	23	262,21	"	"	—	
"	30	262,20	"	"	—	1.5 m. öppen sprr.
Nov.	6	262,25	"			" "
	18	262,25	"			Sprring. stängd.

20/11 – 59

Dato		vattenmålet i Tjeldsundet	springa	3	263.42	Anm.	
20/11	20	262.29	03			15 mt åpn springa.	0
Nov.	25	262.29	00			" "	0
Dec.	3	262.26				" "	0
"	11	262.23				" "	0
"	17	262.20				" "	0
"	24	262.17			140 cal. 150	1 Bindanum 6 cm	0
1960	1.	262.15				" "	0
Jan	8	262.13				2 cm åpen i 30 cm	0
"	15	262.09				" "	0
"	22	262.05				" "	0
"	29	262.03				" "	0
Feb.	5	261.99				" "	0
"	12	261.97				" "	0
"	19	261.93				2,5 m. åpen i 30 cm	0
"	26	261.90				" "	0
Mars	4	261.88				" "	0
"	11	261.85				15/3 3 " "	0
"	18	261.83				" "	0
"	25	261.80				2,5 – 4 m. fri bredd	0
April	2/4	261.76				" "	0
"	8/4	261.72				"	0

15/4 – 60

Dato		vattenmålet i Tjeldsundet	springa	3	263,64	Anm.	
1960 April	15	261.70	03			4 m. fri bredd	0
"	22	261.70	"			springa stängd 8/4	0
"	29	261.93	"			" "	0
Maj	6	262.11	"			" "	0
"	13	262.50	"			" "	0
"	16	262.50	"			" "	0
"	20	262.70	"			" "	0
"	27	262.73	"			" "	0
Juni	3	262.74	"			" "	0
"	10	262.73	"			" "	0
"	15	262.74	"			" "	0
"	22	262.74	"			" öppnat 1 mt	0
"	29	262.74	"			" " "	0
Juli	1	262.73	"			" " "	0
"	6					" springa 4 mt	0
"	8	262.70	1 bult pragar			" "	0
"	15	262.59				" "	0
"	22	262.56				" "	0
"	28	262.52	1 m. fri bredd i 70 cm spr.			1 sätt öppnat	0
Aug	5	262.55	"				0
"	12	262.53	Spr. stängd				0

19/7 — 1960

Dag		Vattenstånd	apriori ställ	Spring.	263.642	Anteckningar
1000 Aug	19	262.54		0,3		
"	22	262.72				Hela spring. öppna
"	24	262.72				1s. dräg.
"	25	262.				1s. dräg.
"	26	262.72				
Sept	2	262.75				
"	9	262.71				
"	16	262.62				1s. stängd
"	17	262.60				Hela spring. stängd
"	23	262.60				
"	30	262.62				
Okt	7	262.66				
"	14	262.67				Tillbelagt d. 14/10
"	21	262.68				
"	28	262.68				
Nov	4	262.68				2/11 lom. öppning i 30 spr.
"	11	262.68				8/11 2m fribredd i 30 spr.
"	18	262.66				" "
"	25	262.66				" "
"	38					3,5m fribredd i 30 cm spr.
Dec	2	262.65				" "

1960

Dag		Vattenstånd				Anteckningar
Dec	9	262.58				3,5m fribredd i 30 cm spr.
"	16	262.53				" "
"	23	262.48				" "
"	30	262.42	55 x 2:- = 110; 7 x 6: = 42; = 152:-			" "
1961 Jan	6	262.37				" "
"	13	262.32				" "
"	20	262.26				" "
"	27	262.20				" "
Feb	3	262.14				" "
"	10	262.09				" "
"	17	262.04				" "
"	24	261.99				" "
"	29	-"-				Hem. fribredd i 30 cm spr.
Mars	3	261.93				" "
"	10	261.88				" "
"	17	261.83				" "
"	24	261.79				" "
"	31	261.74				-"- -"-
April	7/4	261.71				" "
"	14	261.70				dammen helt stängd
"	21	261.70				" "



Nr 1061

Dato		Vattenstånd	antal bäckar	Springa 263,64	Anteckningar
				0.3	
1961 okt	28	261.78			Dammen helt stängd
Maj	5	262.01			30 cm. sp. helt öppen
"	12	262.68			1 sätt dragen
"	13	262.69			1 " "
"	16	262.83			" 3 spritt "
"	19	262.88			" "
"	26	262.87			1 sätt stängd
"	29	262.82			endast springans öpp.
Juni	1				" "
"	2	262.76			
"	6				Springan stängd
"	9	262.71			" "
"	16	262.62			" "
"	"				Dammen stängd med tjälkas
"	28	262.60			" "
"	30	262.57			" "
Juli	1				en sätt dragen
"	7	262.56			" öppen
"	10				reg. i dammen
"	14	262.57			damen stängd
"	21	262.69			" "

år	dag	Vattenstånd	antal bäckar	Springa 263,64	Anteckningar
1961 juli	28	262.69		0.3	Dammen helt stängd
Aug.	2				Kontroll vid dammen
"	7	262.73			0
"	11	262.73			0
"	16				2 sätten dragna
"	18	262.75			" öppet
"	25	262.70			" "
"	26				2 " stängda
Sep.	1	262.76			1 sätt öppen
"	8	262.73			" "
"	15	262.70			" "
"	16				en halv sätt öppen
"	20				Dammen helt stängd
"	22	262.70			" "
"	29	262.69			" "
oktob.	5				Dammen stängd med plankor
"	6	262.70			" "
"	13	262.71			" "
"	20	262.74			3 cm. öppning i 30 cm. springa
"	27	262.74			" "
Nov	3	262.74			" "

År 1961

Datum	Vattenstånd	Antal sätt	springa	263.64	Anteckningar	
					springan öppen +	
Nov	7		0.30		En halv sätt	L
"	10	262.73			" "	O
"	18	262.70			springan öppen	L
"	24	262.67			3 m. öppet i 30 cm springa	L
Dec.	1	263.66			" "	O
"	9	262.66			" "	O
"	15	262.64			" "	O
"	20				4 m	L
"	22	262.61			" "	O
"	29	262.58			" "	O
1962 ~~Jan~~	~~5~~	~~262.58~~			~~" "~~	~~O~~

Vi 1961 24 mar till dammen a 6:- 144:-
" " " 44 anlämningar v. gården a 2:- 88:-
Summa kronor: 232:-

År 1962

månad	Datum	Vattenstånd	Ant. sätt	springa	263.64	Anteckningar	
Jan	5	263.54		0.30		Hon har bedd i 30 cm springa.	O
"	12	262.50				" "	O
"	19	262.48				" "	O
"	26	262.44				" "	O
Febr	2	262.40				4½ m. har bedd i 30 cm "	L
"	9	262,36				" "	O
"	15	262.31				" "	O
"	23	262.26				" "	O
"	24					helas springan öppen	L
Mars	2	262.20				" "	O
"	9	262.14				" "	O
"	16	262.06				" "	O
"	16					Kontroll vid dammen	L
"	23	262.00				30 cm springa helt öppen	O
"	30	261.95				" "	O
April	5					rensa till Dammen	L
"	6	261.90				45 cm springa	O
"	18	261.84				" "	O
"	20	261.78				" "	O
"	27	261.80				3 tim Dammen stängd 2 sätt	
Maj	4	Dammen stängd m. bräder 3 tim					



År 1962

Datum		Vattenstånd	antal sätt	springa 263,64	Anteckningar	
Maj	4	262.06	7	0.30	Dam. helt stängd.	0
"	11	262.26	"	"	" "	0
"	13	262.60	"	"	" "	0
"	20		"	"	Is fritt	0
"	17		"		2 m. öppning i 30 cm. springa	L
"	18	262.87	5	"	" " " helt öppen + 1 sätt	L
	25	262.93			från dammkrön ti sätt 99 cm	
"	27		4		En sätt till dragen 122 cm	L
"	29				resa till Dammen	L
Juni	1	262.90	"		springan + 2 sättar öppet	" 0
"	8	262.77	"		" " "	0
"	9				Endast springan öppen	L
"	14	262.71			" "	0
"	19				Dammen helt stängd	L
"	22	262.69			2 m öppning i 30 cm springa	L
"	27	262.68			" " "	0
Juli	6	262.64			" " "	0
"	8				Springan stängd	L
"	10				kontroll vid dammen	L
"	13	262.62			spr. stängd.	0
"	20	262.61			" "	0

År 1962

Datum		Vattenstånd	antal sätt	springa 0.30	Anteckningar	
Juli	27	262.63			springan stängd	0
"	31				2 m. öppning i 30 cm. springa	
Aug.	3	262.62			" "	0
"	10	262.60			" "	0
"	17	262.57			" "	0
"	24	262.52			" "	0
"	31	262.52			" "	0
Septem	6				Dammen stängd	L
"	7	262.61			" "	0
"	8				3 m öppning i 30 cm springa	L
"	12				2 sätt + springa öppna	L L
"	14	262.74			" "	0
"	20				stängd i dam 2 m öpp i 30 cm springa tid 2 timmar	
"	21	262.68			2 m öpp. i 30 cm spr.	0
"	28	262.66			1 m. " " "	L. 0
Okt.	5	262.67			" " " "	0
"	12	262.66			dam. helt stängd	L. 0
"	19	262.68			" " "	0
"	26	262.68			" " "	0
Nov.	2	262.73			" "	0
"	3				En m. öppet i 30 cm springa	L

År 1962

Datum	vattenstånd	antal sätt	spring		
		4.606		26.364	Hälsa kningar
					3m öppet i 30 cm springa
Nov 9	262.72	7	0.30		1m öppet i 30 cm springa
" 12					" "
" 16	262.72				" "
" 23	262.72				" "
" 30	262.62				3m öppet i 30 cm spr.
Dec 7	262.67				" "
" 14	262.55				" "
" 21	262.47				" "
" 28	262.40				" "

49 ggr a 2:-
21 " " 6:-
16 tim à 5:01 Div. arb. med damm

År 1963

Datum	vattenstånd	antal sätt	spring		
				26.364	
Jan 4	262.33	2	0.30		3m öppet i 30 cm spr.
" 11	262.25				" "
" 18	262.18				" "
" 25	262.10				" "
Feb 1	262.02				" "
" 8	261.99				" "
" 15	261.92				" "
" 22	261.87				" "
Mars 1	261.81				" "
" 8	261.81				" "
" 15	261.75				" "
" 22	261.65				helt 30 cm spr. öppen
" 29	261.62				" "
April 5	261.61				" "
" 12	261.59				
" 17		Dammen helt stängd			2 Tim
" 19	261.61	"	"	"	
" 26	261.67		"	"	
Maj 3	261.93		"	"	
" 10	262.32		"	"	
" 17	262.32	"	"	"	

1963

Dato		vattenstånd	antal spr. sättningar 263.64		Anteckningar.	
Maj	24	262.33	7	0.30	dammenhelt stängd	0
"	31	262.32			" "	0
					1.5 m. öppet i 30 cm springa	
Juni	6					
"	7	262.32			" "	0
"	14	262.29			" "	0
"	21	262.28			" "	0
"	28	262.29			" "	0
Juli	5	262.24			" "	0
"	12	262.22			" "	0
"	19	262.22			" "	0
					Dammen	
"	26	262.20			helt stängd	0
Aug	2	262.20			" "	0
"	9	262.12			" "	0
"	16	262.12			" "	0
"	23	262.12			" "	0
"	30	262.24			" "	0
September	6	262.30			" "	0
"	13	262.37			" "	0
"	20	262.38			" "	0
"	27	262.38			" "	0
Okt.	4	262.45			" "	0

1963

Dat		vattenstånd	antal spr. sättningar 263.67		Anteckningar	
Okt	11	262.53	7	0.30	Dammen stängd	0
"	18	262.58			" "	0
"	25	262.60			" "	0
Nov.	1	262.67			" "	0
"	8	262.71			" "	0
"	15	262.73			" "	0
"	22	262.78			1 m öppet i 30 cm springa	0.L
"	27				3 m " "	L
"	29	262.78			" "	0
Dec	6	262.74			" "	0
"	10				3 m " "	L
"	13	262.70			" "	0
"	17				4 m. öppning	L
"	20	262.64			" "	0
"	27	262.58			" "	0

50 grs à 2:- 100:-
7 " 6:- 42:-
dir. arbet i ved dam 10 tim 52.20

1964

Dato	vatten stånd	antal sättningar	spr. öpp. 261,69	Anteckningar	
				4 m öppning i 30 cm springa	
Jan 3	262.51	7	0.30		
" 10	262.45			"	"
" 17	262.40			"	"
" 24	262.34			"	"
" 31	262.28			"	"
Feb 7	262.22			"	"
" 14	262.17			"	"
" 21	262.11			"	"
" 28	262.05			"	"
Mars 7	262.00			"	"
" 13	261.95			"	"
" 20	261.90			"	"
" 23				Springan helt öppen	
" 27	261.85			"	"
Apr. 3	261.79			"	"
" 7				Kontroll vid dammen	
" 10	261.74			"	"
" 17	261.70			"	"
" 21				Dammen helt stängd	5 tims.
" 24	261,74			" "	0
Maj 1	261.82			" "	0

1964

Dato	vatten stånd	antal sättningar	spr. öpp. 261,69	Anteckningar	
Maj 8	262.22	7	0.30	Dammen helt stängd	0
" 15	262.68			" "	0
" 16				två m. öpp. 30 cm springan	L
" 22	262.77			" — "	0
" "				3 m. öppning	L
" 29	262.74			" — "	0
Juni 2				Dammen helt stängd 5 tim	
" 5	262.69			" — "	0
" "				1 m öppet i 30 cm springan	L
" 11	262.75			" — "	0
" 19	262.73			" — "	0
" 24				2 " — "	L
" 26				4 " — "	L
" 26	262.76			" — "	0
" 30				Stängd i dammen, 1 m öppning 2 tim	
Juli 3	262.68			— " —	0
" 10	262.66			— " —	0
" 10				Dammen helt stängd.	L
" 17	262.68				0
" 19				Kontroll vid Dammen	L
" 24	262.64			Dammen helt stängd	0



1964

Dato	Vattenstånd	antal spr sätt 1964	26364	Anteckningar
		% 0.30		3 m öppet i 30 cm springa.
Juli 29				" "
" 31	262.60			" — "
Aug 7	262.54			" — "
" 14	262.49			" — "
" 21	262.41			" — "
" 27	262.39			2 timmar
Sep 1	262.39			Stängd i dammen bel.
" 4	262.39			" "
" 11	262.42			" "
" 18	262.47			" "
" 25	262.53			" "
Okt. 2	262.56			" "
" 9	262.58			" "
" 16	262.65			" "
" 23	262.66			" "
" 30	262.73			" "
" "	"			1 m öppet i 30 cm springa
Nov 6	262.72			" "
" 13	262.70			" "
" 20	262.70			" "
" 27	262.69			3.5 öppet i 30 cm. springa

1964

Dato	Vattenstånd	antal sprsätt	26364	Anteckningar
		% 0.30		
Nov 27				3.5 m öppet i 30 cm springa L
Dec 4	262.66			" " 0
" 11	262.60			" " 0
" 18	262.54			" " 0
" 25	262.48			" " 0

Avläsning vid sten 52 ggr. 2 kr. 104
" " damm 3 " 6 " 78
Div. arbete 12 tim.
Set



1965

Date		vatten stånd	antal sätt	spr inga	262.64	Anteckningar.	
Jan	1	262.40	7	0.30		3.5m öpp. i 30cm springa	
"	8	262.33				" "	
"	14	262.28				" "	
"	22	262.21				" "	
"	29	262.17				" "	
Feb	5	262.17				" "	
"	12	262.10				" "	
"	19	262.03				" "	
"	26	261.97				" "	
Mars	5	261.91				" "	
"	12	261.86				" "	
"	14					4m öpp. i 30cm springa	
"	19	261.81				" "	
"	26	261.78				" "	
Apr.	2	261.74				" "	
"	9	261.70				" "	
"	16	261.67				" "	
"	23	261.67				" "	
"	25					30cm. springa stängd 2 tim	
"	30	261.89				" "	
Maj	7	262.42				" "	

1965

Date		vatten stånd	antal sätt	spr inga	262.64	Anteckningar	
Maj	12			0.30		2.m öpp. i 30cm springa	L
"	14	262.77				" "	O
"	"					4 " "	L
"	21	262.81				" "	O
"	28	262.77				" "	O
Juni	4	262.68				" "	O
"	"					Dammenheltstängd 2tim	
"	11	262.70				" "	O
"	18	262.68				" "	O
"	22					2m öpp. i 30cm springa	L
"	23					5m öpp. i 30cm. springa	L
"	24					lättat på övre fält	L
"	25	262.73				spring öpp. i fält	O
"	27					endast springöppen	L
Juli	2	262.66				" "	O
"	"					1m öpp. i 30cm springa	L
"	4					30cm spr. helt stängd i 2 tim	
"	9	262.64				30cm. " "	O
"	16	262.68				" "	O
"	23	262.67				" "	O
"	30	262.73				" "	O

1965

		vattenstånd	antal sätt	spr. inga 262,14	Anteckningar	
Juli	30			0.30	1 m. öpp i 30 cm springa	L
"	31				4 " " "	L
Aug	6	262.30			" " "	
"	9				30 cm. springa helt stängd	
"	13	262.67			" " "	
"	20	262.66			" " "	
"	27	262.71			" " "	
"	"				2 m öppet i 30 cm springa	L
"	3	262.88			" "	
"	"				helt stängd	L
"	10	263.69			" "	
"	13	262.71			1 m öpp. i 30 cm springa	L
"	17	262.70			" "	
"	27	262.70			" "	
Okt.	1	262.69			" "	
"	5	262.67			Dammen helt stängd	
"	8	262.67			" "	
"	15	262.67			" "	
"	22	262.71			" "	
"	29	262.72			2 m. öpp i 30 cm springa	L

1965

		vattenstånd	antal sätt	spr. inga 262,14	Anteckningar	
Nov	2			0.30	3 m. öpp i 30 cm spr.	L
"	3				5 m öpp. + 8 cm översätt	L
"	5	262.78			5 m " + " "	O
"	12	262.71			5 m " i 30 cm springa	O
"	"				2 m " i 30 cm spr Tim.	S
"	18				3 m " "	L
"	19	262.67			" "	O
"	26	262.60			" "	O
Dec	3	262.54			" "	O
"	10	262.49			" "	O
"	17	262.43			" "	O
"	24	262.37			" "	O
"	31	262.32			" "	O

Avläsning vid sten ~~522~~ 104
18X6108

11 tim.

1966

Dato		vattenstånd	antal sätt	spr inga 26364	Anteckningar	
Jan	7	262.27		0.30	3 m. öppi sam springa	O
"	14	262.22			" "	O
"	21	262.17			" "	O
"	28	262.12			" "	O
Feb	4	262.07			" "	O
"	11	262.02			" "	O
"	16				3½ m oppi sam. spr.	L
"	18	261.98			" "	O
"	25	261.94			" "	O
Mars	11				4 m. " " "	L
"	4	261.89			" "	O
"	"				7.5 m. " " "	L
"	11	261.84			" " "	O
"	18	261.78			" " "	O
"	25				5 " " "	L
"	25	261.74			" " "	O
April	1	261.71			" " "	O
"	8	261.71			" " "	O
"	15	261.67			" " "	O
"	22	261.64			" " "	O
	29	261.68			" " "	O

1966

Dato		vattenstånd	antal sätt	spr inga 26364	Anteckningar	
maj	1			0.30	Sam. helt stängd. 2 tim	
"	6	261.91			" "	O
"	13	262.23			" "	O
"	17				Kontroll av Dammen	L
"	18				3 m öppi sam springa	L
"	19				5 m " " "	L
"	20	262.72			" " "	O
"	"				lättat på övriga sätt	L
"	27	262.82			5 m öpp + " "	O
"	30				springa 5 m öppet	L
Juni	1				" 1 m "	L
"	3	262.78			" 1 m "	O
"	4				" 2 m "	L
"	7				" 5 m "	L
"	8				" 5 m "	O
"	"				" 5 m + öve. sätt	L
"	10	262.86			" " " "	O
"	18				springa 1 m öpp. 2. tim.	
"	19	262.72			" "	O
"	24	262.69			dammen helt stängd 2 Tim	
Juli	1	262.67			" "	O



1966

Dato	Vatten stånd	antal sätt	spr. ingå 26364	Anteckningar	
Juli 8	262.67		0.30	dammen stängd	O
" 15	262.66			" "	O
" 22	262.65			" "	O
" 26				Kontrol vid dammen	L
" 29	262.65			Dammen stängd	O
Aug 1				4 m öpp i 30 cm springa	L
" 2				5 m. " " "	L
" 5	262.74			" " "	O
" 12	262.74			" " "	O
" 13				2 m öpp i 30 cm springa	L
" 16				1 m " " "	L
" 19	262.73			" " "	O
" 23				Dammen stängd helt	L
" 26	262.70			" " "	O
Sep. 2	262.72			" " "	O
"	"			1 m öpp. i 30 cm springa	L
" 6				2 " " "	L
" 9	262.73			" " "	O
" 16	262.74			" " "	O
"	"			3 m öpp. " "	L
" 23	262.71			" " "	O

1966

Dato	Vattenstånd.	antal sätt	spr. ingå 26364	Anteckningar	
Sep 25			0.30	1 m öpp i 30 cm springa	L
" 28	262.69			dam helt stängd	L
" 30	262.69			" "	O
Okt. 4				2 m öpp. i 30 cm springa	L
" 7	262.73			" " "	O
" 12				1 m " "	L
" 14	262.72			" " "	O
" 21	262.73			" " "	O
" "				2 m öpp i 30 cm springa	L
" 22				3 m " " "	L
" 24				4 m " " "	L
" 26				5 m " " "	L
" 27				2 m " " "	L
" 28	262.73			" " "	O
Nov 11	262.73			" " "	O
" 18	262.72			" " "	O
" 25	262.71			" "	O
" "				3 m öpp i 30 cm spring.	L
Dec 2	262.68			" " "	O
" 9	262.63			" " "	O
" 16	262.58			" " "	O

1966

Dato		Vatten-stånd	antal sätt	spr. inga	2634	Anteckningar	
Dec	23	262.55		0.30		3m öppi 30cm springa	O
"	30	262.51				" "	O
						Helårsrung vid stora 51x2 kr.	
						" " damen 31x6 "	
						timmar 8 Betr.	

1967

Jan.	5	262.78				3m öppi 30cm springa	O
"	13	262.44				" " "	O
"	20	262.40				" " "	O
"	27	262.35				" " "	O
Feb	3	262.29				" " "	O
"	10	262.23				" " "	O
"	17	262.17				" " "	O
"	24	262.12				" " "	O
Mars	3	262.09				" " "	O
"	10	262.06				" " "	O
"	17	262.03				" " "	O

1967

Dato		Vatten-stånd	antal sätt	spr. inga		
Mars	24	262.00		0.30		3 m. öppi 30cm springa O
"	31	261.97				" " " O
Apr	7	261.93				" " " O
"	14	261.91				" " " O
"	21	261.91				" " " O
"	28	261.93				" " " O
Maj	5	262.07				" " " O
"	12	262.25				" " " O
"	15	262.66				5 " " " L
"	17					2 sätt öpp L
"	17	262.82				2 sätt + 5 springa öpp O
"	19					Stängd en del L
"	23					2 sätt + 5 springa L
"	26	263.06				" " O
"	27					8 " + " L
Juni	2	263.10				" " O
"	9	262.89				" " O
"	14					1 m öppi 30cm spr. L
"	16	262.70				" " " O
"	23	262.68				" " " O
"	27					Helt Stängd L

1967

Dato	vattenstånd	antal sätt	spring 26369	Anteckningar	
			0.30	Helt stängd	
Juni 30	262.67			" "	
Juli 7	262.69			" "	
" 14	262.69			" "	
" 21	262.68			" "	
" 28	262.66			" "	
Aug 4	262.68			Spr. helt öpp 1 tim	
" 6				" +1 sätt	
" 7				" "	
" 11	262.96			" "	
" 18	262.90			" "	
" 25	262.80			" "	
Sept 1	262.68			" "	
" "				Spr. helt öpp.	L
				" "	
" 8	262.69				
" 12				1m öppi 30cm springa	2t
" 16	262.64			" " "	
" 22	262.64			dammen stängd	
" "	"			" "	
" 29	262.64			" "	
Okt 6	262.67			" "	
" 12				2m öppi 30 cm spring	

1967

Dato	vattenstånd	antal sätt	spring 26369	Anteckningar	
Okt 13	262.78		0.30	2m öppi 30cm springa	0
" 14				3 " " "	
" 15				3 " " "	L
" 16	262.80			5 " " +1 sätt.	L
" 20	262.78			" "	0
" 22				1m öppi 30 cm sprin	2t
" 26				3m " " "	L
" 27	262.75			" " "	0
" 27				spring helt öppen	L
" 29				" +1 sätt "	L
Nov 3	262.78			" " "	0
" 4				springa +2 sätt. öpp.	L
" 7	90			Kontroll vid dam	L
" 8	94			Spri. +3 sätt öpp	L
" 10	262.96			" "	0
" 17	262.91			" " "	0
" 24	262.74			" " "	0
" 26				Spri. +1 sätt öpp	L
" 29				2m öppi 31 cm sprin.	2t
" 30	262.66			" "	0
Dec 2				3 " "	L

1967

Dato	vattenstånd	antaspringsättiga	26369	Anteckningar	
Dec 8	262.64	0.30		3 öppi 30 cm springa	0
" 15	262.60			"	0
" 22	262.56			"	0
" 29	262.51			"	0

Avläsningar vid sten 52 × 2
" Damm 21 × 6
Tim. 6

1968

Dato	vattenstånd	antaspringsättiga	26369	Anteckningar	
Jan 5	262.45	0.30		3 öppi 30 cm springa	0
" 12	262.38			"	0
" 19	262.32			"	0
" 26	262.27			"	0
Feb 2	262.23			"	0
" 9	262.18			"	0
" 16	262.12			"	0
" 23	262.07			"	0
Mar 1	262.02			"	0
" 8	261.98			"	0
" 15	261.95			"	0
" 22	261.91			"	0
" 29	261.89			"	0
April 5	261.86			"	0
" 12	261.85			"	0
" 19	261.83			"	0
" 26	261.91			"	0
" 30				Damm inte stängd.	L
Maj 3	262.41				0
" 4				springaöppen	L
" 10	262.71				0

1968

Datum	vattenstånd	öppna spr. sätt	26544 inga		
Okt 10					Ant. springan + 1 sätt öppen
" 12					springan + 2 sätt öppen
" 15					" " 3 sätt
" 17	262.86				" " "
" 19					" " "
" 24	262.79				" " "
" 28	262.72				30 cm springan öppen
" 31	262.70				" " "
Jan 2					2 m. 30 cm öppet springan
" 4					1 m. öppet i 30 cm springan
" 7	262.67				" " "
" 14	262.62				" "
" 21	262.66				" "
" 28	262.66				" "
Juli 5	262.64				" "
" 12	262.63				" "
" 18					2 m öpp i 30 cm springan
" 19	262.58				" "
" 26	262.53				" "
Aug 2	262.47				" "
" 9	262.38				" "

1968

Datum	vattenstånd	antal sätt	26544 inga		
Aug 16	262.37	0.30			2 m öpp i 30 cm spr
" 23	262.36				" "
" 30	262.32				" "
Sep 6	262.30				" "
" 13	262.29				" "
" 20	262.24				" "
" 27	262.22				" "
Okt 4	262.19				" "
"					dammen helt stängd
" 11	262.25				" "
" 18	262.31				" "
" 25	262.35				" "
Nov 1	262.40				" "
" 8	262.45				" "
" 15	262.46				" "
" 22					2 m. öp. i 30 cm springan
" 22	262.44				" "
" 29	262.42				" "
Dec 5	262.39				3 " "
" 6	262.39				" "
" 13	262.34				" "

1968

Dato		vatten stånd	antal sättningar	26364	Ant.	
Dec	20	262.29	0.30		3 m öppis om springa	0
"	27	262.25			" "	0
					Avläsning vid sten 52 x 2 kr.	
					Damm 14 x 6 kr.	
					1969 timm 6 Bet	
Jan	3	262.20			3 m öppis om springa	
"	10	262.16			" " "	0
"	17	262.11			4 m " " "	0
"	"	"			" " "	L
"	24	262.06			" " "	0
"	31	262.01			" " "	0
Feb	7	261.96			" " "	0
"	14	261.92			" " "	0
"	21	261.88			" " "	0
"	28	261.84			" " "	0
Mars	6				springan helt öppen	L
"	7	261.80			" "	0
"	14	261.75			" "	0
"	21	261.70			" "	0
"	28	261.65			" "	0
Apr	7	261.61			" "	0

1969

Dato		vatten stånd	antal sättningar	26364	Ant.	
Apr	11	261.61	0.30		springan helt öppen	0
"	15	261.59			" "	0
"	25	261.59			" "	0
Maj	2	261.62			" "	0
"	9	261.78			" "	0
"	13	262.05			" "	0
"	16	262.25				0
"	17				2 gånger till dammen	L
"	22				öppning i dammen tillsätt	L
					13.7 cm springa öppen	
"	23	262.74			"	0
"	24				dragen tillbaka	L
"	30	262.78			"	0
"	"				Stängd i dam 2 sätt	L
Jun	1				30 cm. springa öppen	L
"	5				1.5 m öppet i 30 cm springa 2 st	L
"	6	262.70			" "	0
"	13	262.70			1 m öppet " "	L
"	20	262.68			" "	0
"	27	262.68			" "	0
Juli	4	262.60			" "	0
	11	262.59			dam stängd	L 0

1969

Dat		Vatenstånd	Spr	26364	Anm	
Juni	18	262,56	0.30		Dammen stängd	
"	25	262,56			"	
Sep.	19	262.30			"	
"	26	262.26			"	
Okt	3	262.26			"	
"	10	262.26			"	
"	17	262,25			"	
"	24	262,25			"	
"	31	262.25			"	
Nov.	7	262.25			"	40
"	14	262.27			"	
"	21	262.27			en m. öppet	
"	28	262.23			2 m öpp.	
Dec	5	262.20			"	
"	12	262.17			" "	
"	19	262.14			" "	
"	22	262,09		Bet	322-	

1970

Dat		Vattenstånd	Spr	26367		
Jan	2	262.09	0.30		3 m öppi samt sp.	0
"	9	262.03			" "	0
"	16	261.99			" "	0
"	23	261.94			" "	0
"	30	261.90			" "	0
Feb	6	261.85			" "	0
"	13	261.81			" "	0
"	20	261.78			" "	0
"	27	261.74			" "	0
Mars	6	261.72			" "	0
"	13	261.70			" "	0
"	20	261.68			" "	0
"	27	261.64			" "	0
Apr.	3	261.60			" "	0
"	10	261.60			" "	0
"	17	261.59			" "	0
"	24	261.60			" "	0
Maj	1	261.60			" "	0
"	8	261.61			Stängd	0
Juni	3	262.58			"	0
"	10	262.56			"	0

Dat		Vattenstånd	Spr	263,64	
Juli	17	262.56	0.30		Dammen stängd
"	24	262,54			" "
"	31	262.53			" "
Aug	7	262.52			" "
"	14	262,50			" "
"	"				dammen öppen 0.70
"	21	262.48			" "
"	27				dammen öppen 150 cm
"	28	262.47			" "
Sep	4	262.37			" "
"	11	262.32			" "
"	18	262.36			" "
"	25	262.40			" "
"	"				dammen stängd
Okt	2	262.40			" "
"	9	262,44			" "
"	16	262,48			
"	23	262.57			" "
"	30	262.60			" "
Nov	6	262.60			" "
"	7				
					2/11 öppet 130 cm öppen

1970

Dat.		Vattenst	Spr	263.64	Anteckningar
Nov	13	262.61	0.30		2m öppet
"	20	262.61			" "
"	27	262.61			" "
Dec	4	262.61			" "
"	11	262.58			" "
"	21	262.51			3m: öppet
"	28	262,43			" "

44 gång till stora kr. 220
6 timmar till dammen.

Bet.

1971

		Vatenstånd	spr	26364	Anteckningar
			0.30		
Jan	4	262.38			3m öppet i dem spru
"	11	262.32			" "
"	18	262.27			" "
"	25	262.22			4 " " "
Feb	1	262.15			" "
"	8	262.08			" "
"	15	262.01			5 " "
"	22	261.95			" "
Mar	1	261.88			" "
"	8	261.82			" "
	15	261.78			" "
"	22	261.74			" "
"	29	261.70			" "
Apr		261.65			abla sätter öpp
"	13	261.58			" "
"	20	261.58			dämmen stängd
"	27	261.58			" "
Maj					" "
"					" "
"	17	262.55			" "

1971

		Vatenstånd	spr	263.64	Anteckningar	
Maj	27		0.30			
"	24	262.72			2 sätt öpp	0
"	31	262.75			3 sätt "	0
Juni	7	262.84			4 " " 1 g. till dam	0
	13				1 " "	2
	14	262.70			" "	0
"	21	262.74			" "	0
"	26				till dammen	2
	28	262.75				0
Juli	5	262.72			dammen stängd	20
"	12	262.72			" "	0
"	19	262.70			" "	0
"	26	262.70			" "	0
Aug	2	262.75			1m öpp	20
"					2m "	2
"	9	262.76			" "	0
"	13				dammen stängd	2
"	16	262.72			" "	0
"	23	262.69			" "	0
"	30	262.66			" "	0
Sept	2				öppet 2 meter	

		vattens stånd	spr		Anteckningar
Sep	6	262. 63	0.30		2m öppet
"	13	262. 57			" "
"	20	262. 50			" "
"	27	262. 50			" "
Okt	4	262. 47			" "
"	11	262. 43			" "
"	18	262. 40			" "
"	25	262. 40			" "
Nov	1	262. 40			" "
"	8	262.38			" "
"	15	262,38			" "
"	22	262,37			" "
"	29	262.35			3 " "
Dec	6	262.31			" "
"	13	262.26			" "
"	20	262.21			" "
"	27	262.17			" "
			52 gånger		till verk
			2 "		till damm Bd 394 15

Vattenstånd 1972

Jan	3	262.13	spr		3m öppet i springa	0
"	10	262.08	0.30		" "	0
"	17	262.03			" "	0
"	24	261.97			" "	0
"	31	261.91			" "	0
Feb	7	261.87			" "	0
"	14	261.83			" "	0
"	21	261.79			" "	0
"	28	261.76			" "	0
Mars	6	261.72			" "	0
"	13	261.70			" "	0
"	20	261.70			" "	0
"	27	261.67			" "	0
Apr	3	261.67			" "	0
"	10	261.67			4m "	0
"	17	261.67			5m "	0
"	24	261.72			stängd	0
Maj	1	261.74			" "	0
"	8	262.01			" "	0
"	15	262.40			" "	0
"	22	262.70			" "	0
"	27	262.88			" "	0

		vattenstånd			anteckningar
okt	5	262.81			springaa vattnet
"	12	262.68			dammen stängd
"	19	262.70			" "
"	26	262.73			" "
nov	3	262.71			" "
	10	262.70			" "
	17	262.68			" "
	24	262.66			" "
	25	till	dammen	för	kantrall
	31	262.60			" "
	7	262.58			" "
	14	262.56			" "
	21	262.55			" "
	28	262.52			" "
dec	4	262.49			" "
	11	262.48			" "
	18	262.50			" "
	25	262.50			" "
okt	2	262.47			" "
"	9	262.45			" "
"	16	262.43			" "

		vattenstånd			
okt.	23	262.41	vinterbruk	dammen stängd	
"	30	262.43		" "	
nov	6	262.45		" "	
"	13	262.48		" "	
"	20	262.50		" "	
"	27	262.51		" "	
dec	7	262.52		" "	
"	11	262.53		" "	
"	18	262.53		" "	
"		262.53		" "	
			år 73		
jan	2	262.52		" "	
"	8	262.52		" "	
"	15	262.52		" "	
"	22	262.51		öppet 3 m. i port	
"	29	262.45		" "	
feb	5	262.41		" "	
"	12	262.36		" "	
"	19	262.30		" "	

Vattenstånd		
Feb 26	262.71	4 m öppet i 30 cm sprängd
Mars 5	262.13	
12	262.05	4.5 " "
19	261.95	" "
26	261.90	" "
April 2	261.86	" "
9	261.84	" "
16	261.80	" "
23	261.80	" Stängd "
30	261.74	
Maj 14	262.27	" "
28	262.91	Öppet " sätt
Jun 4	262.79	
11	262.68	" 1 sätt
18	262.68	" "
25	262.66	" "
Juli 4	262.67	Stängd
Aug 30	262.56	"
Sep 6	262.52	"
13	262.50	"

datum	Vattenstånd	
Aug 27	262.79	Stängd
Sep 3	262.49	" "
10	262.43	" "
17	262.43	" "
24	262.41	" "
Okt 1	262.40	vindebruk 1 m öppet
8	262.38	1 m öppet
15	262.36	" "
22	262.34	" "
29	262.32	" "
Nov 5	262.30	2 "
12	262.28	" "
19	262.25	" "
26	262.22	" "
Dec 3	262.19	" "
10	262.15	2½ "
17	262.10	" "
24	262.06	" "
31	262.01	" "
	261.97	



1974

date	water level		
31	261.98	28 m upper springs	
17/1	261.95	" "	
22/1	261.90	" "	
31/1	261.87	" "	
4/2	261.85	" "	
11/2	261.82	" "	
18/2	261.82	" "	
25/2	261.81	4m upper springs	
4/3	261.78	" "	
11/3	261.74	" "	
18/3	261.70	" "	
25/3	261.68	" "	
1/4	261.66	" "	
8/4	261.64	5 m	
15/4	261.62	" "	
22/4	261.64	" "	
29/4	261.75	25/4 stopped	
4/5	262.10		
13/5	262.35		
20/5	262.60		
27/5	262.68		
4/6	262.76		

1974

date	
10/6	262.78
17/6	262.74
24/6	262.70
1/7	262.62
8/7	262.67
15/7	262.78
22/7	262.82
29/7	262.71
5/8	262.69
12/8	262.70
19/8	262.76
26/8	262.71
2/9	262.68
9/9	262.70
16/9	262.70
23/9	262.71
30/9	262.78
7/10	262.86
14/10	262.76
21/10	262.68
28/10	262.62
4/11	262.67



vatten dato	stand	1974	
11/11	262.70		
19/11	262.73		
25/11	262.73		
2/12	262.75		
9/12	262.76		
16/12	262.75		
23/12	262.77		
30/12	262.78		

		1975	
7/1	262.78		
13/1	262.76		
20/1	262.78		
27/1	262.78		
3/2	262.80		
10/2	262.80		
17/2	262.78		2,5 mtr
24/2	262.76		
3/3	262.72		
10/3	262.60		

17		1975	
17/3	262.46		öppet
24/3	262.33		2,5 mtr
31/3	262.20		
7/4	262.14		
14/4	262.04	1/4.	261.37
20/4	261.92		1 set grar
28/4	261.88		
5/5	262.02		
11/5	262.74	På sten	262.06
20/5	262.78		settet
		Sjön öppet 14/5	
		Jamman	
27/5	262.72	261.83	
2/6	262.66	261.29	
		261.52	
9/6	262.72		
16/6	262.84		
23/6	262.74	262.01	
30/6	262.64		
7/7	262.61		
14/7	262.60		

1975

21/7	262.54	
28/7	262.52	
4/8	262.48	
11/8	262.42	
18/8	262.44	
25/8	262.50	
1/9	262.52	
8/9	262.51	
15/9	262.54	
22/9	262.52	
29/9	262.52	
6/10	262.51	
13/10	262.52	15/10 Tamme
20/10	262.52	stängd
27/10	262.54	
3/11	262.56	Is på sjön 1/11-75
10/11	262.57	öppet 1 mtr 3/11-75
17/11	262.56	stängd för vintertruk
24/11	262.56	på is 262.55
1/12	262.55	öppet 2 mtr
8/12	262.56	
15/12	262.52	
22/12	262.48	
29/12	262.44	
57		

1976

5/1	262.40	
12/1	262.35	
19/1	262.32	
26/1	262.30	2 mtr
2/2	262.24	2,5 " öppet 26/1
9/2	262.20	
16/2	262.14	
23/2	262.06	
1/3	262.02	
8.3	261.98	
15/3	261.92	
22.3	261.88	
29.3	261.84	
5.4	261.80	

1976

12.4	261.76	
19.4	261.74	
26.4	261.80	
3.5	261.84	3.5 Dammen stängt för sommar bruk
10.5	262.05	
17.5	262.40	
24.5	262.54	
31.5	262.55	
8.6	262.55	
14.6	262.53	
21.6	262.52	
28.6	262.52	
5.7	262.50	
12.7	262.48	
19.7	262.49	
26.7	262.48	
2.8	262.62	
9.8	262.68	
16.8	262.67	
23.8	262.64	
30.8	262.63	

1976

6/9	262.60	
13.9	262.60	
20.9	262.60	
27.9	262.59	
4.10	262.56	stängt för vinter bruk
11.10	262.60	
18.10	262.58	
25-10	262.60	27.10.76
1.11	262.58	öppet 1 mtr
8.11	262.60	
15.11	262.60	
22.11	262.57	
29.11	262.54	
6.12	262.54	6.12-76
13.12	262.48	öppett 2 mtr
20.12	262.44	
27.12	262.40	
3.1	262.36	
10.1	262.30	2,5 mtr öppet
17.1	262.24	
24.1	262.22	
31.1	262.20	

1977

7.2	262.16	
14.2	262.11	
21.2	262.06	öppet 3,5 mtr
28.2	262.00	...— 4,2 mtr 2/3.77
7.3	261.93	
14.3	261.84	öppet 5 mtr
21.3	261.80	
28.3	261.76	
4.4	261.72	261.37 översta sättet
12.4	261.68	
18.4	261.66	261.11 ...— "
25.4	261.64	brunnar tomma vatten pris
2.5	261.62	
9.5	261.76	262.06 översta
16.5	262.25	262.06. 19.5-77
23.5	262.96	
30.5	262.92	
6.6	262.84	
13.6	262.76	
20.6	262.64	
27.6	262.52	

1977

4.7	262.52	
11.7	262.50	
18.7	262.51	
25.7	262.61	
1.8	262.62	
8.8	262.60	
15.8	262.57	
22.8	262.54	
29.8	262.52	
5.9	262.50	
12.9	262.48	
19.9	262.48	
26.9	262.45	
3.10	262.46	
10.10	262.46	Dammen stängt för
17.10	262.46	vinter bruk 10.10.77
24.10	262.49	Översta sättet 262.82
31.10	262.46	
7.11	262.48	
14.11	262.52	öppet 3 mtr
21.11	262.48	

1977-78

28.11	262.39
5.12	262.35
12.12	262.25
19.12	262.19
26.12	262.13
2.1	262.07
9.1	262.00
16.1	261.97

år 1988

22.5	3.05

Is på Lidsträsket
5-11-86

Is på Lidsträsket
9-11-87

Lidsträsket öppet
17/5-89

Lidsträsk öppet
2-5-90

Lidsträsk öppet
20/5-91

Lidsträsk öppet
18-5-92

Lidsträsk öppet
11-5-93

A = Vattenytan

B = dri bredd.

C = avstånd från dammkrön till
översta pallen.

+261.37 C. behöver givetvis ändras
endast då vattnet går över, översta
pallen.

Ex. A = 267,70

B = 4.00
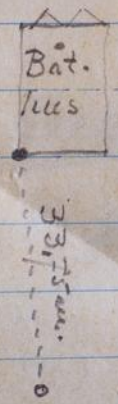
C = 1.20